

# 15° CENSIMENTO GENERALE DELLA POPOLAZIONE E DELLE ABITAZIONI

## Diffusione dati provvisori

Il Comune di Trieste è uno dei nove Comuni italiani che, avendo optato per la registrazione autonoma dei questionari cartacei del Censimento, è stato autorizzato a diffondere alcuni dati censuari provvisori, secondo le modalità previste dal Piano di diffusione dei risultati provvisori adottato dall'Istat.

I dati che possono essere diffusi in via provvisoria fanno riferimento alle variabili inserite sia nel modello short form (di colore verde) che nel modello long form (di colore rosso), escludendo pertanto le variabili inserite solo nella forma estesa del questionario (ovvero quelle non disponibili per l'intera popolazione censita).

La diffusione dei dati provvisori riguarda la **sola** popolazione residente **in famiglia**, non anche quella in convivenza (ove per convivenza si intendono comunità, case di riposo, carcere, caserme, ecc. ).

E' prevedibile una discrasia fra i risultati provvisori diffusi dal Comune e quelli che saranno i dati definitivi che l'Istat pubblicherà entro il 31 dicembre 2012, in quanto quelli attuali non sono stati sottoposti alle procedure di controllo, correzione ed imputazione dei dati mancanti che l'Istat sta al momento effettuando per tutti i Comuni d'Italia.

I dati del 15° Censimento Generale della Popolazione e delle Abitazioni "fotografano" la popolazione e le abitazioni della città alla data del 9 ottobre 2011.

I cittadini residenti ammontano complessivamente a 202.563 di cui 2.619 individui stabilmente dimoranti in convivenza (comunità, case di riposo, carcere, caserme, ecc. ) e 199.944 residenti **in famiglia**.

Di questi, il 92,13 % risulta avere cittadinanza italiana mentre la percentuale di stranieri è del 7,85%. Il 94,41% dei cittadini italiani sono tali dalla nascita mentre la cittadinanza italiana è stata ottenuta per acquisizione dal 5,59% della popolazione italiana censita.

Tra gli stranieri i più numerosi provengono da Paesi europei al di fuori della Comunità Europea (61,19% degli stranieri censiti, 6,35% della popolazione residente complessiva residente in famiglia censita); seguono gli europei comunitari (19,02% degli stranieri censiti), gli asiatici (10,22%), gli africani (5,35%) ed i cittadini del continente americano (3,37%).

Analizzando i dati provvisori per genere, si nota che le donne, sia quelle italiane che quelle straniere, sono complessivamente più numerose degli uomini (rispettivamente 105.975 e 94.219). Si rileva una maggior incidenza della popolazione maschile fino ai 24 anni. Tra i 25 ed i 50 anni le donne superano di poco gli uomini, ma nelle fasce d'età superiori ai 50 anni gradualmente le donne pesano sempre di più sulla popolazione residente complessivamente censita rispetto agli uomini.

L'età media della popolazione italiana residente in famiglia nel Comune di Trieste il 9 ottobre 2011 si colloca tra i 48 ed i 49 anni, mentre è attestata fra i 30 ed i 35 nella popolazione straniera.

Per quanto riguarda lo stato civile, i cittadini italiani sono per il 42,16% coniugati, per il 37,19% celibi o nubili, a seguire i vedovi (10,92%) e i separati e divorziati (complessivamente 9,73%). Analogamente sono più numerosi i coniugati (51,98%) rispetto ai single (38,51%) fra i cittadini dei Paesi europei extra UE, mentre fra gli stranieri comunitari ed extraeuropei prevalgono i single (rispettivamente 43,88% e 49,19%) rispetto ai coniugati (rispettivamente 40,47% e 44,96%). La maggior incidenza di separazioni e divorzi si rileva nelle classi dai 45 ai 54 anni.

Con riferimento ai cambi di residenza effettuati nell'anno precedente al Censimento all'interno del territorio comunale, questi hanno coinvolto il 4,60% della popolazione italiana, circa il 15% della popolazione comunitaria e quasi il 12% di quella extracomunitaria.

Interessante appare il dato riguardante la dimora abituale della popolazione censita cinque anni prima del Censimento 2011. Da tale informazione si rileva che negli ultimi 5 anni sono arrivati a Trieste circa il 40% degli attuali stranieri comunitari ed extracomunitari, così come il 23% circa dei residenti europei non UE. Relativamente alla popolazione censita di cittadinanza italiana invece, una percentuale attorno all'80% viveva già 5 anni prima nello stesso alloggio.

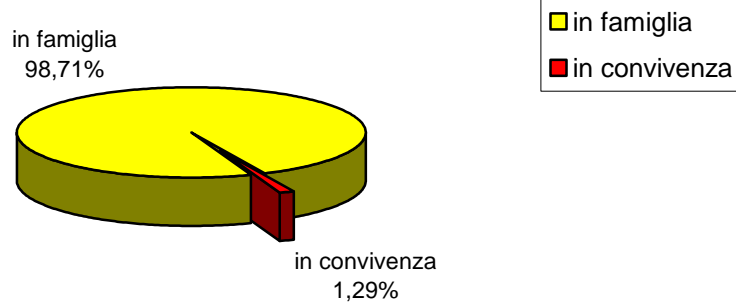
L'indagine sul grado d'istruzione ha coinvolto i cittadini oltre i 6 anni di età. La maggior parte della popolazione è in possesso del diploma di licenza media (33,52%), seguito dal diploma di scuola secondaria superiore di durata 4 - 5 anni (25,52%) mentre i laureati sono solamente il 12,22%. Il 4,32% dichiara di non avere titoli di studio ma di saper leggere e scrivere, delle quali il 13,17% con più di 75 anni di età ed il 77% sotto ai 10 anni. Un numero pari a 835 persone, ovvero lo 0,44% ha dichiarato di non saper né leggere né scrivere.

Le forze di lavoro risultano essere il 50,8% dei cittadini. Di questi, il 46,07% ha un'occupazione, lo 0,95 cerca il primo lavoro ed il 3,78% è disoccupato, in cerca di nuova occupazione.

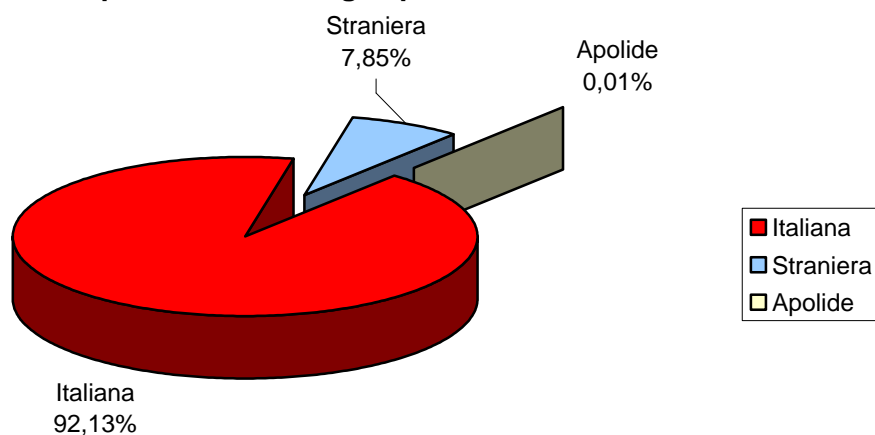
La percentuale più alta di disoccupati in cerca di nuova occupazione, quasi il 14%, si rileva nella fascia di età 35-50 anni mentre il primo lavoro viene maggiormente cercato fra i 20 ed i 24 anni (31,66%).

Infine il 31,06% della popolazione residente censita in famiglia è percettore di pensione o di reddito da capitale.

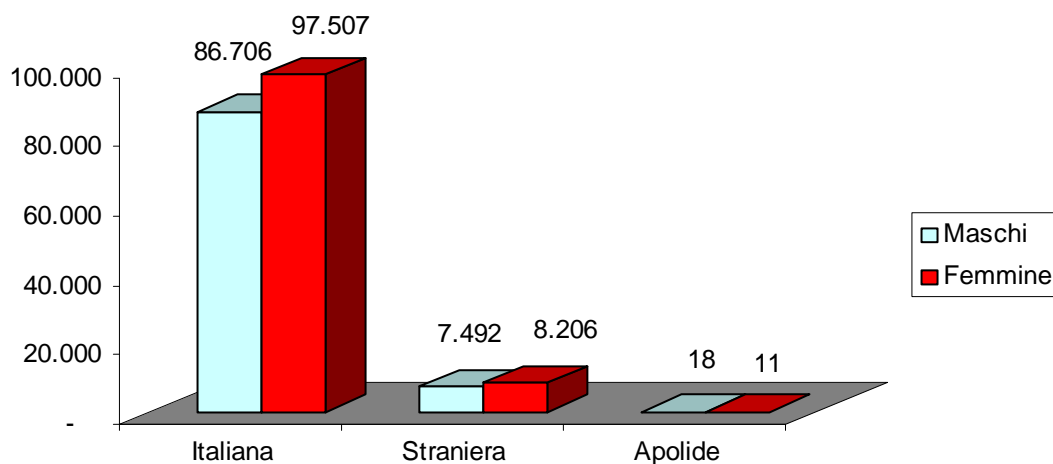
### POPOLAZIONE RESIDENTE AL 9 OTTOBRE 2011



### Popolazione in famiglia per cittadinanza



### Popolazione in famiglia per sesso e cittadinanza



**Tab. 1 - Popolazione italiana in famiglia per sesso e acquisizione cittadinanza, valori assoluti e percentuali**

| <b>Cittadinanza italiana</b>                     | <b>M</b>      | <b>F</b>      | <b>TOT</b>     | <b>%</b>      |
|--|---------------|---------------|----------------|---------------|
| Dalla nascita                                    | 83.309        | 90.603        | 173.912        | 94,41         |
| Per acquisizione                                 | 3.397         | 6.904         | 10.301         | 5,59          |
| <b>TOTALE (popolazione italiana in famiglia)</b> | <b>86.706</b> | <b>97.507</b> | <b>184.213</b> | <b>100,00</b> |

**Tab. 2 - Popolazione in famiglia per sesso e cittadinanza (area geografica), valori assoluti e percentuali**

| <b>Cittadinanza (area geografica)</b>   | <b>M</b>      | <b>F</b>       | <b>TOT</b>     | <b>% su TOT</b> | <b>% su TOT STRANIERI</b> |
|---|---------------|----------------|----------------|-----------------|---------------------------|
| ITALIANA                                | 86.706        | 97.507         | 184.213        | 92,13           |                           |
| STRANIERA                               | 7.510         | 8.217          | 15.727         | 7,87            | 100,00                    |
| COMUNITA' EUROPEA (UE)                  | 1.176         | 1.816          | 2.992          | 1,50            | 19,02                     |
| ALTRI PAESI EUROPEI                     | 4.670         | 4.954          | 9.624          | 4,81            | 61,19                     |
| ASIA                                    | 904           | 704            | 1.608          | 0,80            | 10,22                     |
| AFRICA                                  | 508           | 334            | 842            | 0,42            | 5,35                      |
| AMERICA SETTENTRIONALE                  | 38            | 38             | 76             | 0,04            | 0,48                      |
| AMERICA MERIDIONALE E CENTRALE          | 185           | 348            | 533            | 0,27            | 3,39                      |
| OCEANIA                                 | 9             | 10             | 19             | 0,01            | 0,12                      |
| CODIFICA NON RICONOSCIUTA               | 2             | 2              | 4              | 0,00            | 0,03                      |
| APOLIDI                                 | 18            | 11             | 29             | 0,01            | 0,18                      |
| NON INDICATA                            | 3             | 1              | 4              | 0,00            |                           |
| <b>TOTALE (popolazione in famiglia)</b> | <b>94.219</b> | <b>105.725</b> | <b>199.944</b> |                 |                           |

**Tabella 2.1 – Popolazione in famiglia per sesso e cittadinanza (area geografica aggregata), valori assoluti e percentuali**

| <b>Cittadinanza<br/>(area geografica aggregata)</b> | <b>M</b>      | <b>F</b>       | <b>TOT</b>     | <b>% su TOT</b> |
|---|---------------|----------------|----------------|-----------------|
| ITALIANA  | 86.706        | 97.507         | 184.213        | 92,13           |
| COMUNITA' EUROPEA (UE)                              | 1.176         | 1.816          | 2.992          | 1,50            |
| NON COMUNITA' EUROPEA (NON EU)                      | 6.314         | 6.388          | 12.702         | 6,35            |
| CODIFICA NON RICONOSCIUTA                           | 2             | 2              | 4              | 0,00            |
| APOLIDI   | 18            | 11             | 29             | 0,01            |
| NON INDICATA  | 3             | 1              | 4              | 0,00            |
| <b>TOTALE (popolazione in famiglia)</b>             | <b>94.219</b> | <b>105.725</b> | <b>199.944</b> | <b>100,00</b>   |

**Tabella 3 – Indicatori di età**

| <b>IN ANNI</b>          | <b>CITTADINANZA (area geografica aggregata)</b> |                               |                            |                   |
|-------------------------|---|-------------------------------|----------------------------|-------------------|
|                         | <b>ITALIANA</b>                                 | <b>COMUNITA' EUROPEA (UE)</b> | <b>ALTRI PAESI EUROPEI</b> | <b>NON EUROPA</b> |
| Età Media               | 48,58   | 35,26                         | 34,29                      | 30,66             |
| Moda                    | 46  | 36                            | 36                         | 31                |
| Mediana                 | 50  | 35                            | 35                         | 31                |
| Scarto Quadratico Medio | 23,43   | 17,64                         | 18,31                      | 16,55             |

**DEFINIZIONI:**

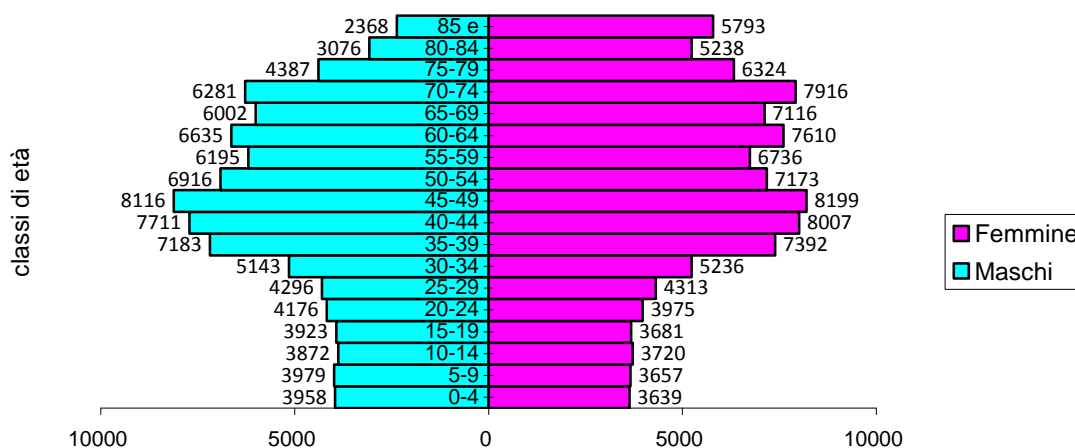
**Età media** è la somma di tutte le età della popolazione divisa per il numero di abitanti

**Moda** è l'età più frequente nella popolazione (numero che compare con maggior frequenza)

**Mediana** è l'età che occupa la posizione centrale nella distribuzione ordinata dei valori

**Scarto Quadratico Medio** (o deviazione standard): è un indice di variabilità che indica lo scostamento in anni dall'età media.

### Popolazione in famiglia per sesso e classi di età



**Tabella 4 - Popolazione in famiglia per classe d'età e sesso, valori assoluti e percentuali**

| CLASSE DI ETÀ'                          | SESSO         |               |                |               | TOTALE         |               |
|---|---------------|---------------|----------------|---------------|----------------|---------------|
|   | MASCHI        | %             | FEMMINE        | %             |                | %             |
| Data nascita non valida                 | 2             | 0,00          |                |               | 2              | 0,00          |
| 0-4                                     | 3.958         | 4,20          | 3.639          | 3,44          | 7.597          | 3,80          |
| 5-9                                     | 3.979         | 4,22          | 3.657          | 3,46          | 7.636          | 3,82          |
| 10-14                                   | 3.872         | 4,11          | 3.720          | 3,52          | 7.592          | 3,80          |
| 15-19                                   | 3.923         | 4,16          | 3.681          | 3,48          | 7.604          | 3,80          |
| 20-24                                   | 4.176         | 4,43          | 3.975          | 3,76          | 8.151          | 4,08          |
| 25-29                                   | 4.296         | 4,56          | 4.313          | 4,08          | 8.609          | 4,31          |
| 30-34                                   | 5.143         | 5,46          | 5.236          | 4,95          | 10.379         | 5,19          |
| 35-39                                   | 7.183         | 7,62          | 7.392          | 6,99          | 14.575         | 7,29          |
| 40-44                                   | 7.711         | 8,18          | 8.007          | 7,57          | 15.718         | 7,86          |
| 45-49                                   | 8.116         | 8,61          | 8.199          | 7,76          | 16.315         | 8,16          |
| 50-54                                   | 6.916         | 7,34          | 7.173          | 6,78          | 14.089         | 7,05          |
| 55-59                                   | 6.195         | 6,58          | 6.736          | 6,37          | 12.931         | 6,47          |
| 60-64                                   | 6.635         | 7,04          | 7.610          | 7,20          | 14.245         | 7,12          |
| 65-69                                   | 6.002         | 6,37          | 7.116          | 6,73          | 13.118         | 6,56          |
| 70-74                                   | 6.281         | 6,67          | 7.916          | 7,49          | 14.197         | 7,10          |
| 75-79                                   | 4.387         | 4,66          | 6.324          | 5,98          | 10.711         | 5,36          |
| 80-84                                   | 3.076         | 3,26          | 5.238          | 4,95          | 8.314          | 4,16          |
| 85 e più                                | 2.368         | 2,51          | 5.793          | 5,48          | 8.161          | 4,08          |
| <b>TOTALE (popolazione in famiglia)</b> | <b>94.219</b> | <b>100,00</b> | <b>105.725</b> | <b>100,00</b> | <b>199.944</b> | <b>100,00</b> |

**Tabella 5 – Popolazione in famiglia per classe d'età e luogo di nascita, valori assoluti e percentuali**

| Classe d'età                            | Luogo di nascita                 |               |  |               |   |               |                  |               |                |               |               |               |                |               |
|---|----------------------------------|---------------|--|---------------|---|---------------|------------------|---------------|----------------|---------------|---------------|---------------|----------------|---------------|
|   | ITALIA                           |               |  |               |   |               |                  |               |                |               | ESTERO        |               | Totale         |               |
|   | Nello stesso comune di residenza |               | In altro comune della stessa provincia |               | In altra provincia della stessa regione |               | In altre regioni |               | Totale         |               | ESTERO        |               | Totale         |               |
|   | %                                | %             | %                                      | %             | %                                       | %             | %                | %             | %              | %             | %             | %             | %              |               |
| Data nascita non valida                 |                                  |               |  |               |   |               | 1                | 0,00          | 1              | 0,00          | 1             | 0,00          | 2              | 0,00          |
| 0-4                                     | 6.911                            | 5,60          | 4                                      | 0,22          | 177                                     | 2,15          | 267              | 0,72          | 7.359          | 4,31          | 238           | 0,81          | 7.597          | 3,80          |
| 5-9                                     | 6.484                            | 5,25          | 4                                      | 0,22          | 249                                     | 3,02          | 378              | 1,02          | 7.115          | 4,17          | 521           | 1,77          | 7.636          | 3,82          |
| 10-14                                   | 6.222                            | 5,04          | 2                                      | 0,11          | 123                                     | 1,49          | 416              | 1,12          | 6.763          | 3,97          | 829           | 2,82          | 7.592          | 3,80          |
| 15-19                                   | 6.051                            | 4,90          | 1                                      | 0,05          | 96                                      | 1,16          | 427              | 1,15          | 6.575          | 3,85          | 1.029         | 3,50          | 7.604          | 3,80          |
| 20-24                                   | 5.889                            | 4,77          | 2                                      | 0,11          | 177                                     | 2,15          | 556              | 1,50          | 6.624          | 3,88          | 1.527         | 5,20          | 8.151          | 4,08          |
| 25-29                                   | 5.417                            | 4,39          | 3                                      | 0,16          | 304                                     | 3,68          | 977              | 2,63          | 6.701          | 3,93          | 1.908         | 6,49          | 8.609          | 4,31          |
| 30-34                                   | 6.059                            | 4,91          | 6                                      | 0,33          | 481                                     | 5,83          | 1.604            | 4,33          | 8.150          | 4,78          | 2.229         | 7,59          | 10.379         | 5,19          |
| 35-39                                   | 9.261                            | 7,51          | 20                                     | 1,09          | 681                                     | 8,25          | 2.103            | 5,67          | 12.065         | 7,07          | 2.510         | 8,54          | 14.575         | 7,29          |
| 40-44                                   | 10.291                           | 8,34          | 18                                     | 0,98          | 686                                     | 8,31          | 2.189            | 5,90          | 13.184         | 7,73          | 2.534         | 8,62          | 15.718         | 7,86          |
| 45-49                                   | 10.839                           | 8,78          | 45                                     | 2,45          | 643                                     | 7,79          | 2.420            | 6,53          | 13.947         | 8,18          | 2.368         | 8,06          | 16.315         | 8,16          |
| 50-54                                   | 8.672                            | 7,03          | 75                                     | 4,08          | 579                                     | 7,02          | 2.359            | 6,36          | 11.685         | 6,85          | 2.404         | 8,18          | 14.089         | 7,05          |
| 55-59                                   | 7.270                            | 5,89          | 81                                     | 4,41          | 552                                     | 6,69          | 2.279            | 6,15          | 10.182         | 5,97          | 2.749         | 9,36          | 12.931         | 6,47          |
| 60-64                                   | 7.561                            | 6,13          | 229                                    | 12,46         | 633                                     | 7,67          | 3.127            | 8,43          | 11.550         | 6,77          | 2.695         | 9,17          | 14.245         | 7,12          |
| 65-69                                   | 6.676                            | 5,41          | 254                                    | 13,82         | 684                                     | 8,29          | 3.985            | 10,75         | 11.599         | 6,80          | 1.519         | 5,17          | 13.118         | 6,56          |
| 70-74                                   | 7.581                            | 6,14          | 362                                    | 19,70         | 568                                     | 6,88          | 4.286            | 11,56         | 12.797         | 7,50          | 1.400         | 4,76          | 14.197         | 7,10          |
| 75-79                                   | 5.194                            | 4,21          | 234                                    | 12,73         | 518                                     | 6,28          | 3.689            | 9,95          | 9.635          | 5,65          | 1.076         | 3,66          | 10.711         | 5,36          |
| 80-84                                   | 3.721                            | 3,02          | 261                                    | 14,20         | 481                                     | 5,83          | 3.046            | 8,21          | 7.509          | 4,40          | 805           | 2,74          | 8.314          | 4,16          |
| 85 e più                                | 3.295                            | 2,67          | 237                                    | 12,89         | 619                                     | 7,50          | 2.970            | 8,01          | 7.121          | 4,18          | 1.040         | 3,54          | 8.161          | 4,08          |
| <b>TOTALE (popolazione in famiglia)</b> | <b>123.394</b>                   | <b>100,00</b> | <b>1.838</b>                           | <b>100,00</b> | <b>8.251</b>                            | <b>100,00</b> | <b>37.079</b>    | <b>100,00</b> | <b>170.562</b> | <b>100,00</b> | <b>29.382</b> | <b>100,00</b> | <b>199.944</b> | <b>100,00</b> |

**Tabella 5.1 – Popolazione in famiglia per classe d'età e cittadinanza (area geografica), valori assoluti e percentuali**

**CITTADINANZA (area geografica)**

| CLASSE<br>ETA'                            | ITALIANA |        | COMUNITA'<br>EUROPEA<br>(UE) |        | ALTRI PAESI<br>EUROPEI |        | AFRICA |        | ASIA  |        | AMERICA<br>SETTENTRI<br>ONALE |        | AMERICA<br>MERID. E<br>CENTRALE |        | OCEANIA |        | COD. NON<br>RICONOSCI<br>UTA |        | APOLIDI |        | NON<br>INDICATA |        |   |       |       |       |  |
|---|----------|--------|------------------------------|--------|------------------------|--------|--------|--------|-------|--------|-------------------------------|--------|---------------------------------|--------|---------|--------|------------------------------|--------|---------|--------|-----------------|--------|---|-------|-------|-------|--|
|   | 1        | 0,00   | 172                          | 5,75   | 588                    | 6,11   | 92     | 10,93  | 125   | 7,77   | 3                             | 3,95   | 14                              | 2,63   | 1       | 5,26   | 1                            | 25,00  | 2       | 6,90   | 3               | 75,00  | 3 | 10,34 | 2     | 50,00 |  |
| Data<br>nascita non<br>valida             | 1        | 0,00   | 1                            | 0,01   |                        |        |        |        |       |        |                               |        |                                 |        |         |        |                              |        |         |        |                 |        |   |       |       |       |  |
| 0-4                                       | 6.597    | 3,58   | 172                          | 5,75   | 588                    | 6,11   | 92     | 10,93  | 125   | 7,77   | 3                             | 3,95   | 14                              | 2,63   |         |        |                              |        |         |        |                 |        |   | 6     | 20,69 |       |  |
| 5-9                                       | 6.786    | 3,68   | 118                          | 3,94   | 538                    | 5,59   | 57     | 6,77   | 114   | 7,09   | 3                             | 3,95   | 15                              | 2,81   | 1       | 5,26   |                              |        |         |        |                 |        |   | 4     | 13,79 |       |  |
| 10-14                                     | 6.824    | 3,70   | 114                          | 3,81   | 503                    | 5,23   | 28     | 3,33   | 80    | 4,98   | 3                             | 3,95   | 37                              | 6,94   | 1       | 25,00  |                              |        |         |        |                 |        | 2 | 6,90  |       |       |  |
| 15-19                                     | 6.750    | 3,66   | 119                          | 3,98   | 591                    | 6,14   | 23     | 2,73   | 76    | 4,73   | 1                             | 1,32   | 42                              | 7,88   | 2       | 10,53  |                              |        |         |        |                 |        |   |       |       |       |  |
| 20-24                                     | 6.926    | 3,76   | 217                          | 7,25   | 736                    | 7,65   | 57     | 6,77   | 171   | 10,63  | 1                             | 1,32   | 40                              | 7,50   | 1       | 5,26   |                              |        |         |        |                 |        | 2 | 6,90  |       |       |  |
| 25-29                                     | 7.002    | 3,80   | 319                          | 10,66  | 863                    | 8,97   | 121    | 14,37  | 235   | 14,61  |                               |        | 67                              | 12,57  | 2       | 10,53  |                              |        |         |        |                 |        |   |       |       |       |  |
| 30-34                                     | 8.606    | 4,67   | 386                          | 12,90  | 930                    | 9,66   | 153    | 18,17  | 212   | 13,18  | 9                             | 11,84  | 79                              | 14,82  | 1       | 5,26   |                              |        |         |        |                 |        | 3 | 10,34 |       |       |  |
| 35-39                                     | 12.817   | 6,96   | 364                          | 12,17  | 1.010                  | 10,49  | 112    | 13,30  | 186   | 11,57  | 10                            | 13,16  | 67                              | 12,57  | 1       | 5,26   | 3                            | 75,00  |         |        |                 |        | 3 | 10,34 | 2     | 50,00 |  |
| 40-44                                     | 14.172   | 7,69   | 347                          | 11,60  | 906                    | 9,41   | 79     | 9,38   | 153   | 9,51   | 7                             | 9,21   | 54                              | 10,13  |         |        |                              |        |         |        |                 |        |   |       |       |       |  |
| 45-49                                     | 15.037   | 8,16   | 232                          | 7,75   | 853                    | 8,86   | 42     | 4,99   | 95    | 5,91   | 10                            | 13,16  | 44                              | 8,26   | 1       | 5,26   |                              |        |         |        |                 |        | 1 | 3,45  |       |       |  |
| 50-54                                     | 13.098   | 7,11   | 216                          | 7,22   | 654                    | 6,80   | 36     | 4,28   | 43    | 2,67   | 6                             | 7,89   | 30                              | 5,63   | 2       | 10,53  |                              |        |         |        |                 |        | 2 | 6,90  | 2     | 50,00 |  |
| 55-59                                     | 12.028   | 6,53   | 164                          | 5,48   | 646                    | 6,71   | 11     | 1,31   | 55    | 3,42   | 5                             | 6,58   | 17                              | 3,19   | 2       | 10,53  |                              |        |         |        |                 |        | 3 | 10,34 |       |       |  |
| 60-64                                     | 13.681   | 7,43   | 88                           | 2,94   | 418                    | 4,34   | 12     | 1,43   | 32    | 1,99   | 4                             | 5,26   | 9                               | 1,69   | 1       | 5,26   |                              |        |         |        |                 |        |   |       |       |       |  |
| 65-69                                     | 12.880   | 6,99   | 38                           | 1,27   | 171                    | 1,78   | 10     | 1,19   | 11    | 0,68   | 1                             | 1,32   | 6                               | 1,13   |         |        |                              |        |         |        |                 |        | 1 | 3,45  |       |       |  |
| 70-74                                     | 14.006   | 7,60   | 41                           | 1,37   | 119                    | 1,24   | 6      | 0,71   | 13    | 0,81   | 4                             | 5,26   | 6                               | 1,13   | 1       | 5,26   |                              |        |         |        |                 |        | 1 | 3,45  |       |       |  |
| 75-79                                     | 10.624   | 5,77   | 14                           | 0,47   | 58                     | 0,60   | 2      | 0,24   | 6     | 0,37   | 1                             | 1,32   | 5                               | 0,94   | 1       | 5,26   |                              |        |         |        |                 |        |   |       |       |       |  |
| 80-84                                     | 8.275    | 4,49   | 12                           | 0,40   | 22                     | 0,23   |        |        |       |        | 4                             | 5,26   | 1                               | 0,19   |         |        |                              |        |         |        |                 |        |   |       |       |       |  |
| 85 e più                                  | 8.103    | 4,40   | 31                           | 1,04   | 17                     | 0,18   | 1      | 0,12   | 1     | 0,06   | 4                             | 5,26   |                                 |        | 3       | 15,79  |                              |        |         |        |                 |        | 1 | 3,45  |       |       |  |
| TOTALE<br>(popolazione<br>in<br>famiglia) | 184.213  | 100,00 | 2.992                        | 100,00 | 9.624                  | 100,00 | 842    | 100,00 | 1.608 | 100,00 | 76                            | 100,00 | 533                             | 100,00 | 19      | 100,00 | 4                            | 100,00 | 29      | 100,00 | 4               | 100,00 |   |       |       |       |  |



**Tabella 5.2 – Popolazione in famiglia per classe d'età e cittadinanza (area geografica aggregata),  
valori assoluti e percentuali**

| CLASSE ETA'                      | CITTADINANZA (area geografica aggregata) |        |                        |        |                     |        |            |        |                       |        |         |        |              |        |
|----------------------------------|--|--------|------------------------|--------|---------------------|--------|------------|--------|-----------------------|--------|---------|--------|--------------|--------|
|                                  | ITALIANA                                 |        | COMUNITA' EUROPEA (UE) |        | ALTRI PAESI EUROPEI |        | NON EUROPA |        | COD. NON RICONOSCIUTA |        | APOLIDI |        | NON INDICATA |        |
| Data nascita non valida          | 1  | 0,00   |                        |        | 1                   | 0,01   |            |        |                       |        |         |        |              |        |
| 0-4                              | 6.597                                    | 3,58   | 172                    | 5,75   | 588                 | 6,11   | 234        | 7,60   |                       |        | 6       | 20,69  |              |        |
| 5-9                              | 6.786                                    | 3,68   | 118                    | 3,94   | 538                 | 5,59   | 190        | 6,17   |                       |        | 4       | 13,79  |              |        |
| 10-14                            | 6.824                                    | 3,70   | 114                    | 3,81   | 503                 | 5,23   | 148        | 4,81   | 1                     | 25,00  | 2       | 6,90   |              |        |
| 15-19                            | 6.750                                    | 3,66   | 119                    | 3,98   | 591                 | 6,14   | 144        | 4,68   |                       |        |         |        |              |        |
| 20-24                            | 6.926                                    | 3,76   | 217                    | 7,25   | 736                 | 7,65   | 270        | 8,77   |                       |        | 2       | 6,90   |              |        |
| 25-29                            | 7.002                                    | 3,80   | 319                    | 10,66  | 863                 | 8,97   | 425        | 13,81  |                       |        |         |        |              |        |
| 30-34                            | 8.606                                    | 4,67   | 386                    | 12,90  | 930                 | 9,66   | 454        | 14,75  |                       |        | 3       | 10,34  |              |        |
| 35-39                            | 12.817                                   | 6,96   | 364                    | 12,17  | 1.010               | 10,49  | 376        | 12,22  | 3                     | 75,00  | 3       | 10,34  | 2            | 50,00  |
| 40-44                            | 14.172                                   | 7,69   | 347                    | 11,60  | 906                 | 9,41   | 293        | 9,52   |                       |        |         |        |              |        |
| 45-49                            | 15.037                                   | 8,16   | 232                    | 7,75   | 853                 | 8,86   | 192        | 6,24   |                       |        | 1       | 3,45   |              |        |
| 50-54                            | 13.098                                   | 7,11   | 216                    | 7,22   | 654                 | 6,80   | 117        | 3,80   |                       |        | 2       | 6,90   | 2            | 50,00  |
| 55-59                            | 12.028                                   | 6,53   | 164                    | 5,48   | 646                 | 6,71   | 90         | 2,92   |                       |        | 3       | 10,34  |              |        |
| 60-64                            | 13.681                                   | 7,43   | 88                     | 2,94   | 418                 | 4,34   | 58         | 1,88   |                       |        |         |        |              |        |
| 65-69                            | 12.880                                   | 6,99   | 38                     | 1,27   | 171                 | 1,78   | 28         | 0,91   |                       |        | 1       | 3,45   |              |        |
| 70-74                            | 14.006                                   | 7,60   | 41                     | 1,37   | 119                 | 1,24   | 30         | 0,97   |                       |        | 1       | 3,45   |              |        |
| 75-79                            | 10.624                                   | 5,77   | 14                     | 0,47   | 58                  | 0,60   | 15         | 0,49   |                       |        |         |        |              |        |
| 80-84                            | 8.275                                    | 4,49   | 12                     | 0,40   | 22                  | 0,23   | 5          | 0,16   |                       |        |         |        |              |        |
| 85 e più                         | 8.103                                    | 4,40   | 31                     | 1,04   | 17                  | 0,18   | 9          | 0,29   |                       |        | 1       | 3,45   |              |        |
| TOTALE (popolazione in famiglia) | 184.213                                  | 100,00 | 2.992                  | 100,00 | 9.624               | 100,00 | 3.078      | 100,00 | 4                     | 100,00 | 29      | 100,00 | 4            | 100,00 |

**Tabella 6 – Popolazione in famiglia per stato civile e sesso, valori assoluti e percentuali**

| STATO CIVILE                           | SESSO  |        |         |        |         |        |
|--|--------|--------|---------|--------|---------|--------|
|  | MASCHI |        | FEMMINE |        | TOTALE  |        |
|  |        | %      |         | %      |         | %      |
| Non indicato                           | 3      | 0,00   | 1       | 0,00   | 4       | 0,00   |
| Celibi/nubili                          | 40.082 | 42,54  | 34.972  | 33,08  | 75.054  | 37,54  |
| Coniugati/e totale                     | 43.617 | 46,29  | 43.254  | 40,91  | 86.871  | 43,45  |
| <i>di cui: Separati/e<br/>di fatto</i> | 765    | 0,81   | 831     | 0,79   | 1.596   | 0,80   |
| Separati/e legalmente                  | 3.277  | 3,48   | 3.705   | 3,50   | 6.982   | 3,49   |
| Divorziati/e                           | 4.032  | 4,28   | 6.386   | 6,04   | 10.418  | 5,21   |
| Vedovi/e                               | 3.208  | 3,40   | 17.407  | 16,46  | 20.615  | 10,31  |
| TOTALE (popolazione<br>in famiglia)    | 94.219 | 100,00 | 105.725 | 100,00 | 199.944 | 100,00 |

**Tabella 6.1 – Popolazione in famiglia per stato civile e cittadinanza (area geografica aggregata), valori assoluti e percentuali**

| STATO CIVILE                     | CITTADINANZA (area geografica aggregata) |        |                        |        |                     |        |            |        |                       |        |         |       |              |        |
|----------------------------------|--|--------|------------------------|--------|---------------------|--------|------------|--------|-----------------------|--------|---------|-------|--------------|--------|
|                                  | ITALIANA                                 |        | COMUNITA' EUROPEA (UE) |        | ALTRI PAESI EUROPEI |        | NON EUROPA |        | COD. NON RICONOSCIUTA |        | APOLIDI |       | NON INDICATA |        |
| Celibe/nubile                    | 68.503                                   | 37,19  | 1.313                  | 43,88  | 3.706               | 38,51  | 1.514      | 49,19  | 1                     | 25,00  | 17      | 58,62 |              |        |
| Coniugato/a                      | 77.667                                   | 42,16  | 1.211                  | 40,47  | 5.003               | 51,98  | 1.384      | 44,96  | 2                     | 50,00  | 8       | 27,59 |              |        |
| Separato/a di fatto              | 1.456                                    | 0,79   | 47                     | 1,57   | 70                  | 0,73   | 22         | 0,71   |                       |        | 1       | 3,45  |              |        |
| Separato/a legalmente            | 6.817                                    | 3,70   | 37                     | 1,24   | 91                  | 0,95   | 36         | 1,17   |                       |        | 1       | 3,45  |              |        |
| Divorziato/a                     | 9.659                                    | 5,24   | 259                    | 8,66   | 436                 | 4,53   | 62         | 2,01   | 1                     | 25,00  | 1       | 3,45  |              |        |
| Vedovo/a                         | 20.111                                   | 10,92  | 125                    | 4,18   | 318                 | 3,30   | 60         | 1,95   |                       |        | 1       | 3,45  |              |        |
| Non indicato                     |  |        |                        |        |                     |        |            |        |                       |        |         |       | 4            | 100,00 |
| TOTALE (popolazione in famiglia) | 184.213                                  | 100,00 | 2.992                  | 100,00 | 9.624               | 100,00 | 3.078      | 100,00 | 4                     | 100,00 | 29      | 100   | 4            | 100,00 |

Tabella 6.2 – Popolazione in famiglia per classe d'età e stato civile, valori assoluti e percentuali

| CLASSE DI<br>ETA'                      | STATO CIVILE    |               |        |             |                                   |        |        |                          |       |              |        |          |        |        |         |        |
|--|-----------------|---------------|--------|-------------|-----------------------------------|--------|--------|--------------------------|-------|--------------|--------|----------|--------|--------|---------|--------|
|  | Non<br>indicato | Celibi/nubili |        | Coniugati/e |                                   |        |        | Separati/e<br>legalmente |       | Divorziati/e |        | Vedovi/e |        | Totale |         |        |
|  |                 |               |        | Totale      | Di cui:<br>Separati/e<br>di fatto |        | Totale |                          |       |              |        |          |        |        |         | %      |
| %                                      | %               | %             | %      | %           | %                                 | %      | %      | %                        | %     | %            | %      | %        | %      |        |         |        |
| Data nascita<br>non valida             |                 | 1             | 0,00   | 1           | 0,00                              |        |        |                          |       |              |        |          | 2      | 0,00   |         |        |
| 0-4                                    |                 | 7.597         | 10,12  |             |                                   |        |        |                          |       |              |        |          | 7.597  | 3,80   |         |        |
| 5-9                                    |                 | 7.636         | 10,17  |             |                                   |        |        |                          |       |              |        |          | 7.636  | 3,82   |         |        |
| 10-14                                  |                 | 7.592         | 10,11  |             |                                   |        |        |                          |       |              |        |          | 7.592  | 3,80   |         |        |
| 15-19                                  |                 | 7.582         | 10,10  | 21          | 0,02                              |        |        | 1                        | 0,01  |              |        |          | 7.604  | 3,80   |         |        |
| 20-24                                  |                 | 7.720         | 10,29  | 415         | 0,48                              | 9      | 0,56   | 9                        | 0,13  | 5            | 0,05   | 2        | 0,01   | 8.151  | 4,08    |        |
| 25-29                                  |                 | 6.893         | 9,18   | 1.601       | 1,84                              | 26     | 1,63   | 71                       | 1,02  | 41           | 0,39   | 3        | 0,01   | 8.609  | 4,31    |        |
| 30-34                                  |                 | 6.192         | 8,25   | 3.820       | 4,40                              | 55     | 3,45   | 206                      | 2,95  | 147          | 1,41   | 14       | 0,07   | 10.379 | 5,19    |        |
| 35-39                                  | 2               | 50,00         | 6.336  | 8,44        | 7.005                             | 8,06   | 111    | 6,95                     | 638   | 9,14         | 539    | 5,17     | 55     | 0,27   | 14.575  | 7,29   |
| 40-44                                  |                 | 5.131         | 6,84   | 8.468       | 9,75                              | 211    | 13,22  | 903                      | 12,93 | 1.119        | 10,74  | 97       | 0,47   | 15.718 | 7,86    |        |
| 45-49                                  |                 | 3.716         | 4,95   | 9.569       | 11,02                             | 267    | 16,73  | 1.225                    | 17,55 | 1.603        | 15,39  | 202      | 0,98   | 16.315 | 8,16    |        |
| 50-54                                  | 2               | 50,00         | 2.387  | 3,18        | 8.532                             | 9,82   | 186    | 11,65                    | 1.061 | 15,20        | 1.715  | 16,46    | 392    | 1,90   | 14.089  | 7,05   |
| 55-59                                  |                 | 1.480         | 1,97   | 8.489       | 9,77                              | 203    | 12,72  | 874                      | 12,52 | 1.414        | 13,57  | 674      | 3,27   | 12.931 | 6,47    |        |
| 60-64                                  |                 | 1.186         | 1,58   | 9.725       | 11,20                             | 185    | 11,59  | 737                      | 10,56 | 1.325        | 12,72  | 1.272    | 6,17   | 14.245 | 7,12    |        |
| 65-69                                  |                 | 940           | 1,25   | 8.811       | 10,14                             | 133    | 8,33   | 570                      | 8,16  | 956          | 9,18   | 1.841    | 8,93   | 13.118 | 6,56    |        |
| 70-74                                  |                 | 882           | 1,18   | 8.954       | 10,31                             | 95     | 5,95   | 400                      | 5,73  | 802          | 7,70   | 3.159    | 15,32  | 14.197 | 7,10    |        |
| 75-79                                  |                 | 709           | 0,94   | 5.867       | 6,75                              | 66     | 4,14   | 184                      | 2,64  | 373          | 3,58   | 3.578    | 17,36  | 10.711 | 5,36    |        |
| 80-84                                  |                 | 527           | 0,70   | 3.542       | 4,08                              | 35     | 2,19   | 70                       | 1,00  | 231          | 2,22   | 3.944    | 19,13  | 8.314  | 4,16    |        |
| 85 e più                               |                 | 550           | 0,73   | 2.048       | 2,36                              | 14     | 0,88   | 33                       | 0,47  | 148          | 1,42   | 5.382    | 26,11  | 8.161  | 4,08    |        |
| TOTALE<br>(popolazione in<br>famiglia) | 4               | 100,00        | 75.057 | 100,00      | 86.868                            | 100,00 | 1.596  | 100,00                   | 6.982 | 100,00       | 10.418 | 100,00   | 20.615 | 100,00 | 199.944 | 100,00 |

**Tabella 7 – Popolazione in famiglia per dimora abituale un anno prima del censimento (9/10/2010) e cittadinanza (area geografica aggregata)**

| DIMORA ANNO PRECEDENTE (9/10/2010) | CITTADINANZA (area geografica aggregata) |        |                        |        |                     |        |            |        |                       |        |         |        |
|------------------------------------|--|--------|------------------------|--------|---------------------|--------|------------|--------|-----------------------|--------|---------|--------|
|                                    | ITALIANA                                 |        | COMUNITA' EUROPEA (UE) |        | ALTRI PAESI EUROPEI |        | NON EUROPA |        | COD. NON RICONOSCIUTA |        | APOLIDI |        |
| In questo alloggio                 | 171.237                                  | 93,61  | 2.235                  | 75,74  | 7.937               | 83,63  | 2.291      | 75,36  | 3                     | 75,00  | 23      | 88,46  |
| In questo comune, altro alloggio   | 8.422                                    | 4,60   | 426                    | 14,44  | 1.134               | 11,95  | 455        | 14,97  |                       |        | 1       | 3,85   |
| In un altro comune italiano        | 2.376                                    | 1,30   | 87                     | 2,95   | 96                  | 1,01   | 103        | 3,39   |                       |        | 2       | 7,69   |
| All'estero                         | 900                                      | 0,49   | 203                    | 6,88   | 324                 | 3,41   | 191        | 6,28   | 1                     | 25,00  |         |        |
| TOTALE (popolazione in famiglia)   | 182.935                                  | 100,00 | 2.951                  | 100,00 | 9.491               | 100,00 | 3.040      | 100,00 | 4                     | 100,00 | 26      | 100,00 |

**Tabella 7.1 – Popolazione in famiglia per classe d'età e dimora abituale un anno prima del censimento, valori assoluti e percentuali**

| Classe d'età                                  | Dimora abituale un anno prima del censimento (9/10/2010) |        |                                  |        |                             |        |            |        |              |        |         |        |
|---|--|--------|----------------------------------|--------|-----------------------------|--------|------------|--------|--------------|--------|---------|--------|
|   | In questo alloggio                                       |        | In questo comune, altro alloggio |        | In un altro comune italiano |        | All'estero |        | Non indicato |        | Totale  |        |
|   |  | %      |                                  | %      |                             | %      |            | %      |              | %      |         | %      |
| 1-4   | 5.440  | 2,96   | 514                              | 4,92   | 83                          | 3,12   | 73         | 4,51   |              |        | 6.110   | 3,08   |
| 5-9   | 6.968  | 3,79   | 493                              | 4,72   | 89                          | 3,34   | 86         | 5,31   |              |        | 7.636   | 3,85   |
| 10-14   | 7.078  | 3,85   | 380                              | 3,64   | 60                          | 2,25   | 74         | 4,57   |              |        | 7.592   | 3,83   |
| 15-19   | 7.025  | 3,82   | 402                              | 3,85   | 76                          | 2,85   | 101        | 6,24   |              |        | 7.604   | 3,83   |
| 20-24   | 6.994  | 3,81   | 681                              | 6,52   | 279                         | 10,47  | 197        | 12,17  |              |        | 8.151   | 4,11   |
| 25-29   | 6.871  | 3,74   | 1.150                            | 11,02  | 361                         | 13,55  | 225        | 13,90  | 2            | 25,00  | 8.609   | 4,34   |
| 30-34   | 8.566  | 4,66   | 1.266                            | 12,13  | 357                         | 13,40  | 190        | 11,74  |              |        | 10.379  | 5,23   |
| 35-39   | 12.799   | 6,97   | 1.309                            | 12,54  | 285                         | 10,70  | 179        | 11,06  | 3            | 37,50  | 14.575  | 7,34   |
| 40-44   | 14.332   | 7,80   | 1.019                            | 9,76   | 243                         | 9,12   | 124        | 7,66   |              |        | 15.718  | 7,92   |
| 45-49   | 15.183   | 8,26   | 858                              | 8,22   | 194                         | 7,28   | 80         | 4,94   |              |        | 16.315  | 8,22   |
| 50-54   | 13.255   | 7,21   | 614                              | 5,88   | 149                         | 5,59   | 69         | 4,26   | 2            | 25,00  | 14.089  | 7,10   |
| 55-59   | 12.288   | 6,69   | 470                              | 4,50   | 124                         | 4,65   | 49         | 3,03   |              |        | 12.931  | 6,52   |
| 60-64   | 13.706   | 7,46   | 380                              | 3,64   | 107                         | 4,02   | 52         | 3,21   |              |        | 14.245  | 7,18   |
| 65-69   | 12.718   | 6,92   | 285                              | 2,73   | 67                          | 2,52   | 48         | 2,96   |              |        | 13.118  | 6,61   |
| 70-74   | 13.903   | 7,57   | 213                              | 2,04   | 57                          | 2,14   | 24         | 1,48   |              |        | 14.197  | 7,15   |
| 75-79   | 10.493   | 5,71   | 144                              | 1,38   | 52                          | 1,95   | 22         | 1,36   |              |        | 10.711  | 5,40   |
| 80-84   | 8.158  | 4,44   | 106                              | 1,02   | 36                          | 1,35   | 13         | 0,80   | 1            | 12,50  | 8.314   | 4,19   |
| 85 e più                                      | 7.949  | 4,33   | 154                              | 1,48   | 45                          | 1,69   | 13         | 0,80   |              |        | 8.161   | 4,11   |
| TOTALE (popolazione in famiglia 1 anno o più) | 183.726  | 100,00 | 10.438                           | 100,00 | 2.664                       | 100,00 | 1.619      | 100,00 | 8            | 100,00 | 198.455 | 100,00 |

**Tabella 7.2 – Popolazione in famiglia per dimora abituale 5 anni prima del censimento (9/10/2006) e cittadinanza (area geografica aggregata)**

| DIMORA 5 ANNI FA<br>(9/10/2006)     | CITTADINANZA (area geografica aggregata) |        |                              |        |                        |        |               |        |                          |        |         |        |
|-------------------------------------|--|--------|------------------------------|--------|------------------------|--------|---------------|--------|--------------------------|--------|---------|--------|
|                                     | ITALIANA                                 |        | COMUNITA'<br>EUROPEA<br>(UE) |        | ALTRI PAESI<br>EUROPEI |        | NON<br>EUROPA |        | COD. NON<br>RICONOSCIUTA |        | APOLIDI |        |
| In questo alloggio                  | 141.630                                  | 79,74  | 799                          | 28,33  | 3.639                  | 40,28  | 804           | 28,27  |                          |        | 14      | 60,87  |
| In questo comune, altro<br>alloggio | 28.501                                   | 16,05  | 634                          | 22,48  | 2.903                  | 32,13  | 746           | 26,23  | 1                        | 25,00  | 7       | 30,43  |
| In un altro comune italiano         | 6.389                                    | 3,60   | 246                          | 8,72   | 451                    | 4,99   | 217           | 7,63   |                          |        | 1       | 4,35   |
| All'estero                          | 1.091                                    | 0,61   | 1.141                        | 40,46  | 2.042                  | 22,60  | 1.077         | 37,87  | 3                        | 75,00  | 1       | 4,35   |
| TOTALE (popolazione in<br>famiglia) | 177.611                                  | 100,00 | 2.820                        | 100,00 | 9.035                  | 100,00 | 2.844         | 100,00 | 4                        | 100,00 | 23      | 100,00 |

**Tabella 7.3 – Popolazione in famiglia per classe d'età e dimora abituale 5 anni prima del censimento, valori assoluti e percentuali**

| Classe d'età   | Dimora abituale 5 anni prima del censimento (9/10/2006) |        |  |        |                                   |        |            |        |                 |        |         |        |
|--|---|--------|--|--------|-----------------------------------|--------|------------|--------|-----------------|--------|---------|--------|
|  | In questo<br>alloggio                                   |        | In questo<br>comune,<br>altro alloggio |        | In un altro<br>comune<br>italiano |        | All'estero |        | Non<br>indicato |        | Totale  |        |
|  | %   | %      | %                                      | %      | %                                 | %      | %          | %      | %               | %      | %       |        |
| 5-9  | 6.968   | 3,91   | 493                                    | 4,97   | 89                                | 3,45   | 86         | 5,56   |                 |        | 7.636   | 3,97   |
| 10-14  | 7.078   | 3,97   | 380                                    | 3,83   | 60                                | 2,32   | 74         | 4,79   |                 |        | 7.592   | 3,95   |
| 15-19  | 7.025   | 3,94   | 402                                    | 4,05   | 76                                | 2,94   | 101        | 6,53   |                 |        | 7.604   | 3,95   |
| 20-24  | 6.994   | 3,92   | 681                                    | 6,86   | 279                               | 10,81  | 197        | 12,74  |                 |        | 8.151   | 4,24   |
| 25-29  | 6.871   | 3,85   | 1.150                                  | 11,59  | 361                               | 13,99  | 225        | 14,55  | 2               | 25,00  | 8.609   | 4,48   |
| 30-34  | 8.566   | 4,80   | 1.266                                  | 12,76  | 357                               | 13,83  | 190        | 12,29  |                 |        | 10.379  | 5,40   |
| 35-39  | 12.799  | 7,18   | 1.309                                  | 13,19  | 285                               | 11,04  | 179        | 11,58  | 3               | 37,50  | 14.575  | 7,58   |
| 40-44  | 14.332  | 8,04   | 1.019                                  | 10,27  | 243                               | 9,41   | 124        | 8,02   |                 |        | 15.718  | 8,17   |
| 45-49  | 15.183  | 8,52   | 858                                    | 8,65   | 194                               | 7,52   | 80         | 5,17   |                 |        | 16.315  | 8,48   |
| 50-54  | 13.255  | 7,43   | 614                                    | 6,19   | 149                               | 5,77   | 69         | 4,46   | 2               | 25,00  | 14.089  | 7,32   |
| 55-59  | 12.288  | 6,89   | 470                                    | 4,74   | 124                               | 4,80   | 49         | 3,17   |                 |        | 12.931  | 6,72   |
| 60-64  | 13.706  | 7,69   | 380                                    | 3,83   | 107                               | 4,15   | 52         | 3,36   |                 |        | 14.245  | 7,41   |
| 65-69  | 12.718  | 7,13   | 285                                    | 2,87   | 67                                | 2,60   | 48         | 3,10   |                 |        | 13.118  | 6,82   |
| 70-74  | 13.903  | 7,80   | 213                                    | 2,15   | 57                                | 2,21   | 24         | 1,55   |                 |        | 14.197  | 7,38   |
| 75-79  | 10.493  | 5,89   | 144                                    | 1,45   | 52                                | 2,01   | 22         | 1,42   |                 |        | 10.711  | 5,57   |
| 80-84  | 8.158   | 4,58   | 106                                    | 1,07   | 36                                | 1,39   | 13         | 0,84   | 1               | 12,50  | 8.314   | 4,32   |
| 85 e più   | 7.949   | 4,46   | 154                                    | 1,55   | 45                                | 1,74   | 13         | 0,84   |                 |        | 8.161   | 4,24   |
| TOTALE<br>(popolazione in<br>famiglia 5 anni o<br>più) | 178.286   | 100,00 | 9.924                                  | 100,00 | 2.581                             | 100,00 | 1.546      | 100,00 | 8               | 100,00 | 192.345 | 100,00 |

**Tabella 8 – Popolazione in famiglia di 6 anni e più per grado d'istruzione, valori assoluti e percentuali**

| <b>GRADO DI ISTRUZIONE</b>  | <b>Popolazione residente di 6 anni e più</b> | <b>%</b>      |
|---|--|---------------|
| Laurea (4-6 anni) del vecchio ordinamento, laurea specialistica o magistrale a ciclo unico del nuovo ordinamento, laurea biennale specialistica (di II livello) del nuovo ordinamento | 23.319                                       | 12,22         |
| Diploma accademico di Alta Formazione Artistica, Musicale e Coreutica (A.F.A.M.) di I livello   | 116  | 0,06          |
| Laurea triennale (di I livello) del nuovo ordinamento   | 3.372  | 1,77          |
| Diploma accademico di Alta Formazione Artistica, Musicale e Coreutica (A.F.A.M.) di I livello   | 98   | 0,05          |
| Diploma universitario (2-3 anni) del vecchio ordinamento (incluse le scuole dirette a fini speciali o parauniversitarie)  | 2.257  | 1,18          |
| Diploma di Accademia di Belle Arti, Danza, Arte Drammatica, ISIA, ecc. Conservatorio (vecchio ordinamento)  | 803  | 0,42          |
| Diploma di scuola secondaria superiore di durata 4-5 anni   | 48.697                                       | 25,52         |
| Diploma di scuola secondaria superiore di durata 2-3 anni   | 13.063                                       | 6,85          |
| Licenza di scuola media (o avviamento professionale)  | 63.961                                       | 33,52         |
| Licenza di scuola elementare (o valutazione finale equivalente)   | 26.030                                       | 13,64         |
| Nessun titolo di studio, ma so leggere e scrivere   | 8.252  | 4,32          |
| Nessun titolo di studio e non so leggere o scrivere   | 835  | 0,44          |
| Non indicato  | 9  | 0,00          |
| <b>TOTALE (popolazione in famiglia 6 anni e più)</b>  | <b>190.812</b>                               | <b>100,00</b> |

**Tabella 9 – Popolazione in famiglia di 15 anni e più per condizione professionale o non professionale e sesso, valori assoluti e percentuali**

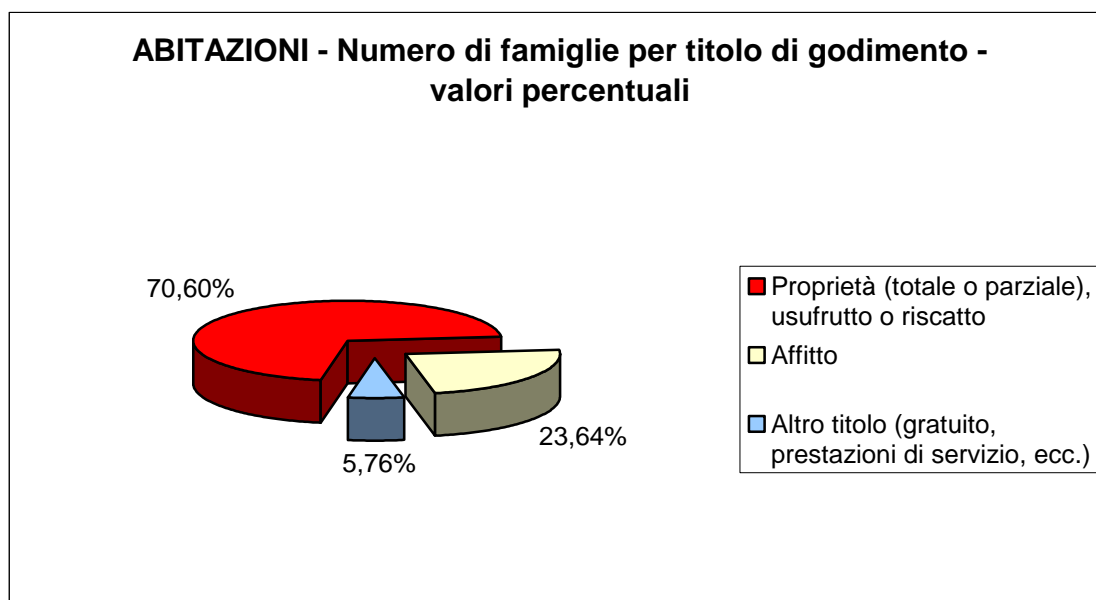
| CONDIZIONE PROFESSIONALE O NON PROFESSIONALE          | Sesso         |               |               |               |                |               |
|---|---------------|---------------|---------------|---------------|----------------|---------------|
|   | Maschi        |               | Femmine       |               | Totale         |               |
|   |               | %             |               | %             |                | %             |
| <b>Non indicato</b>                                   | 6             | <b>0,01</b>   | 5             | <b>0,01</b>   | 11             | <b>0,01</b>   |
| <b>Forze di lavoro</b>                                | 47.489        | <b>57,63</b>  | 42.494        | <b>44,87</b>  | 89.983         | <b>50,80</b>  |
| OCCUPATI  | 43.236        | 52,47         | 38.367        | 40,51         | 81.603         | 46,07         |
| IN CERCA DI OCCUPAZIONE                               | 4.253         | 5,16          | 4.127         | 4,36          | 8.380          | 4,73          |
| In cerca di prima occupazione                         | 821           | 1,00          | 869           | 0,92          | 1.690          | 0,95          |
| Disoccupati (in cerca di nuova occupazione)           | 3.432         | 4,16          | 3.258         | 3,44          | 6.690          | 3,78          |
| <b>Non forze di lavoro</b>                            | 34.913        | <b>42,37</b>  | 52.210        | <b>55,13</b>  | 87.123         | <b>49,19</b>  |
| PERCETTORI DI PENSIONE O REDDITI DA CAPITALE          | 25.791        | 31,30         | 29.221        | 30,85         | 55.012         | 31,06         |
| STUDENTI  | 5.440         | 6,60          | 5.566         | 5,88          | 11.006         | 6,21          |
| CASALINGHE/I  | 368           | 0,45          | 13.400        | 14,15         | 13.768         | 7,77          |
| IN ALTRA CONDIZIONE                                   | 3.314         | 4,02          | 4.023         | 4,25          | 7.337          | 4,14          |
| <b>TOTALE (popolazione in famiglia 15 anni e più)</b> | <b>82.408</b> | <b>100,00</b> | <b>94.709</b> | <b>100,00</b> | <b>177.117</b> | <b>100,00</b> |

**Tabella 9.1 – Popolazione in famiglia di 15 anni e più per classe d'età e condizione professionale o non professionale, valori assoluti e percentuali**

| Classe d'età                                     | CONDIZIONE PROFESSIONALE O NON PROFESSIONALE |        |                 |        |          |        |                         |        |                               |        |   |        |                     |        |  |        |          |        |              |        |                     |        |         |        |
|--|--|--------|-----------------|--------|----------|--------|-------------------------|--------|-------------------------------|--------|---|--------|---------------------|--------|--|--------|----------|--------|--------------|--------|---------------------|--------|---------|--------|
|  | Non indicato                                 |        | Forze di lavoro |        | OCCUPATI |        | IN CERCA DI OCCUPAZIONE |        | In cerca di prima occupazione |        | Disoccupati (in cerca di nuova occupazione) |        | Non forze di lavoro |        | PERCETTORI DI PENSIONE O REDDITI DA CAPITALE |        | STUDENTI |        | CASALINGHE/I |        | IN ALTRA CONDIZIONE |        | TOTALE  |        |
|  |  | %      |                 | %      |          | %      |                         | %      |                               | %      |   | %      |                     | %      |  | %      |          | %      |              | %      |                     | %      |         | %      |
| 15-19  |  |        | 867             | 0,96   | 443      | 0,54   | 424                     | 5,06   | 312                           | 18,46  | 112   | 1,67   | 6.737               | 7,73   | 10   | 0,02   | 6.452    | 58,62  | 42           | 0,31   | 233                 | 3,18   | 7.604   | 4,29   |
| 20-24  |  |        | 4.380           | 4,87   | 3.106    | 3,81   | 1.274                   | 15,20  | 535                           | 31,66  | 739   | 11,05  | 3.771               | 4,33   | 14   | 0,03   | 3.179    | 28,88  | 173          | 1,26   | 405                 | 5,52   | 8.151   | 4,60   |
| 25-29  | 3  | 27,27  | 6.946           | 7,72   | 5.827    | 7,14   | 1.119                   | 13,35  | 254                           | 15,03  | 865   | 12,93  | 1.660               | 1,91   | 9  | 0,02   | 1.008    | 9,16   | 297          | 2,16   | 346                 | 4,72   | 8.609   | 4,86   |
| 30-34  |  |        | 9.379           | 10,42  | 8.442    | 10,35  | 937                     | 11,18  | 149                           | 8,82   | 788   | 11,78  | 1.000               | 1,15   | 26   | 0,05   | 189      | 1,72   | 422          | 3,07   | 363                 | 4,95   | 10.379  | 5,86   |
| 35-39  | 4  | 36,36  | 13.361          | 14,85  | 12.304   | 15,08  | 1.057                   | 12,61  | 128                           | 7,57   | 929   | 13,89  | 1.210               | 1,39   | 33   | 0,06   | 77       | 0,70   | 679          | 4,93   | 421                 | 5,74   | 14.575  | 8,23   |
| 40-44  |  |        | 14.319          | 15,91  | 13.285   | 16,28  | 1.034                   | 12,34  | 100                           | 5,92   | 934   | 13,96  | 1.399               | 1,61   | 70   | 0,13   | 35       | 0,32   | 807          | 5,86   | 487                 | 6,64   | 15.718  | 8,87   |
| 45-49  | 1  | 9,09   | 14.664          | 16,30  | 13.638   | 16,71  | 1.026                   | 12,24  | 91                            | 5,38   | 935   | 13,98  | 1.650               | 1,89   | 152  | 0,28   | 23       | 0,21   | 976          | 7,09   | 499                 | 6,80   | 16.315  | 9,21   |
| 50-54  | 2  | 18,18  | 12.052          | 13,39  | 11.380   | 13,95  | 672                     | 8,02   | 49                            | 2,90   | 623   | 9,31   | 2.035               | 2,34   | 519  | 0,94   | 15       | 0,14   | 1.047        | 7,60   | 454                 | 6,19   | 14.089  | 7,95   |
| 55-59  |  |        | 8.545           | 9,50   | 8.014    | 9,82   | 531                     | 6,34   | 50                            | 2,96   | 481   | 7,19   | 4.386               | 5,03   | 2.146  | 3,90   | 14       | 0,13   | 1.512        | 10,98  | 714                 | 9,73   | 12.931  | 7,30   |
| 60-64  |  |        | 3.397           | 3,78   | 3.139    | 3,85   | 258                     | 3,08   | 20                            | 1,18   | 238   | 3,56   | 10.848              | 12,45  | 8.450  | 15,36  | 6        | 0,05   | 1.686        | 12,25  | 706                 | 9,62   | 14.245  | 8,04   |
| 65-69  |  |        | 1.144           | 1,27   | 1.109    | 1,36   | 35                      | 0,42   | 1                             | 0,06   | 34  | 0,51   | 11.974              | 13,74  | 9.933  | 18,06  | 1        | 0,01   | 1.502        | 10,91  | 538                 | 7,33   | 13.118  | 7,41   |
| 70-74  |  |        | 603             | 0,67   | 592      | 0,73   | 11                      | 0,13   | 1                             | 0,06   | 10  | 0,15   | 13.594              | 15,60  | 11.320                                       | 20,58  | 4        | 0,04   | 1.696        | 12,32  | 574                 | 7,82   | 14.197  | 8,02   |
| 75 e più   | 1  | 9,09   | 326             | 0,36   | 324      | 0,40   | 2                       | 0,02   |                               |        | 2   | 0,03   | 26.859              | 30,83  | 22.330                                       | 40,59  | 3        | 0,03   | 2.929        | 21,27  | 1.597               | 21,77  | 27.186  | 15,35  |
| TOTALE (popolazione e in famiglia 15 anni e più) | 11   | 100,00 | 89.983          | 100,00 | 81.603   | 100,00 | 8.380                   | 100,00 | 1.690                         | 100,00 | 6.690                                       | 100,00 | 87.123              | 100,00 | 55.012                                       | 100,00 | 11.006   | 100,00 | 13.768       | 100,00 | 7.337               | 100,00 | 177.117 | 100,00 |

**Tabella 10 – Numero di alloggi per tipologia, valori assoluti e percentuali**

| <b>Tipo di alloggio</b>  | <b>N</b>       | <b>%</b>      |
|--|----------------|---------------|
| <b>Abitazione</b>  | <b>99.792</b>  | <b>99,78</b>  |
| <b>Altro tipo di alloggio (baracca, roulotte, camper, ecc.)</b>        | <b>69</b>      | <b>0,07</b>   |
| <b>Alloggio presso sede diplomatica o consolare</b>                    | <b>6</b>       | <b>0,01</b>   |
| <b>Struttura residenziale collettiva (hotel, casa di riposo, ecc.)</b> | <b>141</b>     | <b>0,14</b>   |
| <b>Totale</b>  | <b>100.008</b> | <b>100,00</b> |



**Tabella 10.1 – Numero di famiglie per alloggio – valori assoluti e percentuali**

| <b>Famiglie</b>                      | <b>N</b>       | <b>%</b>      |
|--------------------------------------|----------------|---------------|
| <b>Dimoranti in singolo alloggio</b> | <b>98.146</b>  | <b>96,20</b>  |
| <b>Coabitanti</b>                    | <b>3.882</b>   | <b>3,80</b>   |
| <b>Totale</b>                        | <b>102.028</b> | <b>100,00</b> |